








## УСТРОЙСТВО ПРОВЕРКИ И ДЕМОНСТРАЦИИ УЯЗВИМОСТЕЙ ЭЛЕКТРОННЫХ АВТОМОБИЛЬНЫХ ОХРАННЫХ СИСТЕМ



- Кнопка 1 – короткое нажатие - постановка системы на охрану;  
долгое нажатие - багажник или доп.канал.
- Кнопка 2 – короткое нажатие - снятие системы с охраны;  
долгое нажатие - автозапуск двигателя.
- Кнопка 3 – короткое нажатие - переключение ячейки памяти вперёд;  
двойное нажатие - переключение ячейки памяти назад;  
долгое нажатие - стереть ячейку памяти.
- Кнопка 4 – короткое нажатие - включение / выключение приёма;  
долгое нажатие - включение / выключение всего устройства.

-  Идёт сканирование эфира
-  Идёт передача сигнала
-  Пойманный сигнал расшифрован
-  Работает глушение обратной связи
-  Номер ячейки : Идентификатор сигнализации
-  Индикатор уровня заряда батарейки